




## INSTRUCTION MANUAL

HF TRANSCEIVER

# IC-707

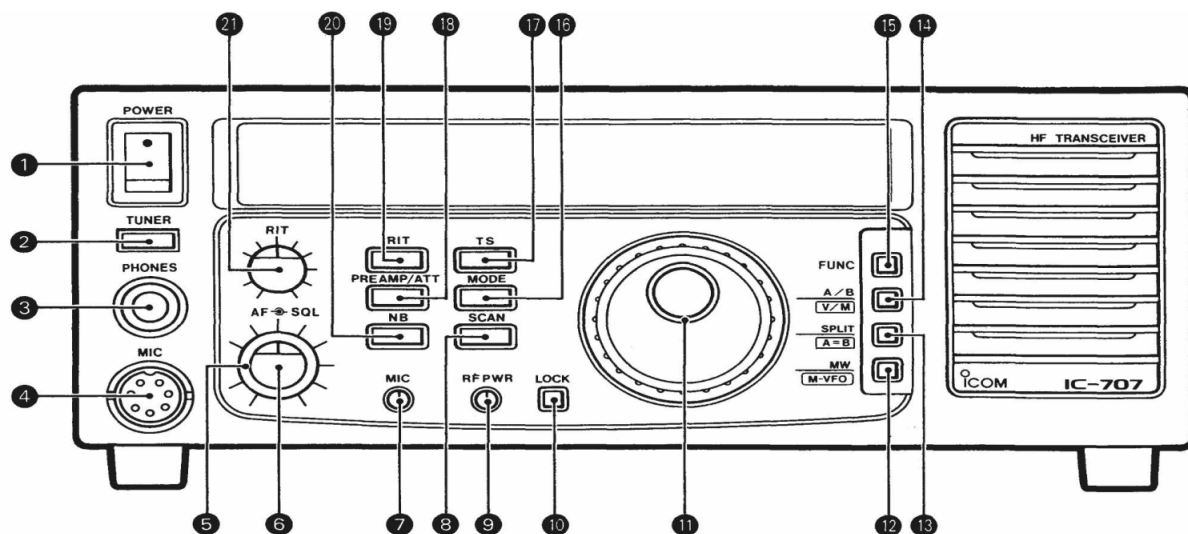
# 收發信機

簡易中文說明書



Icom Inc.

## Front panel 前面板功能操作



### ❶ POWER SWITCH 【POWER】電源開關

(詳見原文 p.13)

### ❷ ANTENNA TUNER SWITCH 【TUNER】

天線調諧開關 (詳見原文 p. 23)

### ❸ HEADPHONE JACK 【PHONES】耳機插座

### ❹ MICROPHONE CONNECTOR 【MIC】麥克風插座 (詳見原文 4)

### ❺ SQUELCH CONTROL 【SQL】靜音調整鈕

(詳見原文 18)



### ❻ AF GAIN CONTROL 【AF】音頻增益調整



(詳見原文 17) 音頻輸出(弱) (強)音頻輸出

### ❼ MICROPHONE GAIN CONTROL

【MIC】麥克風增益調整 (詳見原文 19)

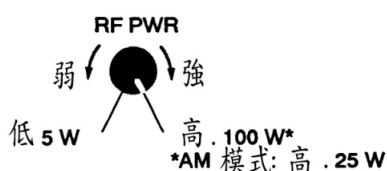


### ❽ SCAN SWITCH 【SCAN】掃描開關 (詳見原文 29)

### ❾ RF POWER CONTROL 【RF PWR】

射頻增益調整鈕

(詳見原文 19)功率調整



### ❿ DIAL LOCK SWITCH 【LOCK】

按鍵鎖定控制開關 (詳見原文 p. 15)

### ⓫ MAIN DIAL 主旋鈕 (詳見原文 15,16,25)

### ⓬ MEMORY WRITE SWITCH 【MW 】

記憶寫入開關 (詳見原文 26,27)

### ⓭ SPLIT SWITCH 【SPLIT 】

收發異頻開關 (詳見原文 22,28)

### ⓮ VFO SWITCH 【A/B 】

可調頻及記憶頻道開關 (詳見原文 14,25)

### ⓯ FUNCTION SWITCH 【FUNC】功能鍵

### ⓰ MODE SWITCH 【MODE】

模式切換開關 (詳見原文 17)

### ⓱ TUNING STEP SWITCH 【TS】

頻率調整開關 (詳見原文 15,16)

### ⓲ PREAMP/ATTENUATOR SWITCH

【PREAMP/ATT】前置放大開關 (詳見原文 18)

### ⓳ RIT SWITCH 【RIT】

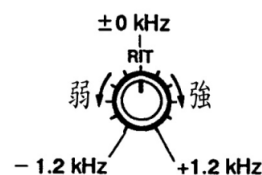
接收頻率微調開關 (詳見原文 18)

### ⓴ NOISE BLANKER SWITCH 【NB】

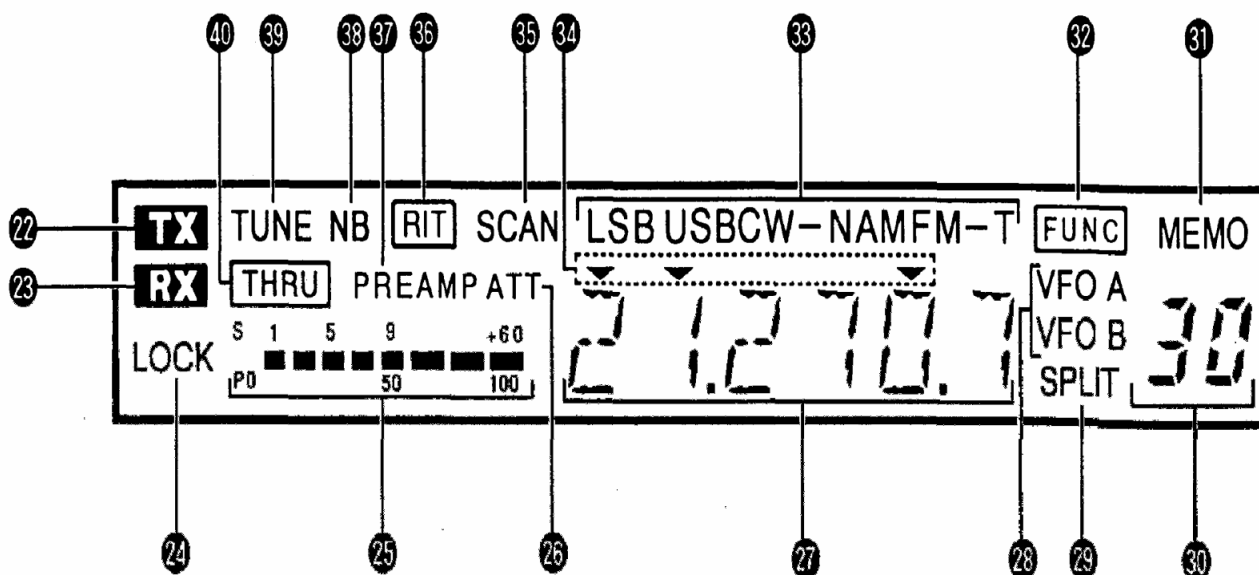
雜訊抑制 (詳見原文 18)

### ⓵ RIT CONTROL 【RIT】 RIT 旋鈕

(詳見原文 18)



## Function display 功能顯示



22 **TX** TRANSMIT INDICATOR 發射指示 (詳見原文 19)

23 **RX** RECEIVE INDICATOR 接收指示 (詳見原文 17)

24 **LOCK** LOCK INDICATOR 鎖定指示 (詳見原文 15)

25 **S/RP** S/RP INDICATOR 接收或發射信號  
強弱指示 (詳見原文 17. 19)

26 **ATT** ATTENUATOR INDICATOR 衰減功能指示  
(詳見原文 18)

27 **21.270.7** FREQUENCY READOUT 頻率  
輸出指示

28 **VFO A** **VFO B** VFO INDICATORS 可調頻模式指示  
(詳見原文 14)

29 **SPLIT** SPLIT INDICATOR 異頻模式指示 (詳見原文  
22.28)

30 **30** MEMORY CHANNEL NUMBER  
READOUT 記憶頻道數指示 (詳見原文 25)

31 **MEMO** MEMORY INDICATOR 記憶頻道指示  
(詳見原文 14.25)

32 **FUNC** FUNCTION INDICATOR 功能模式指示

33 **LSB USBCW-NAMFM-T** MODE  
INDICATORS 調頻模式指示  
(詳見原文 17.20.21)

34 **TUNING STEP INDICATORS**  
調頻率單位指示 (詳見原文 15.16)

35 **SCAN** SCAN SCAN INDICATOR  
掃描指示 (詳見原文 29)

36 **RIT** RIT INDICATOR 微調指示  
(詳見原文 18)

37 **PREAMP** PREAMP INDICATOR  
前置放大指示 (詳見原文 18)

38 **NB** NOISE BLANKER INDICATOR  
雜音控制指示 (詳見原文 18)

39 **TUNE** TUNE INDICATOR 調諧指示  
(詳見原文 23.24)

40 **THRU** THROUGH INDICATOR  
連接指示 (詳見原文 23.24)



---

---

---

---

---

---

---